JUST PLUG® LIGHTING SYSTEM

O SCALE DOUBLE LAMP POST STREET LIGHTS JP5648

INSTRUCTIONS / INSTRUCTIONS / INSTRUCCIONES / ANWEISUNGEN

1

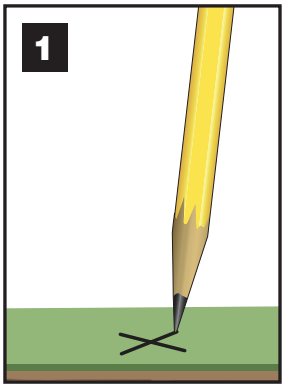

2

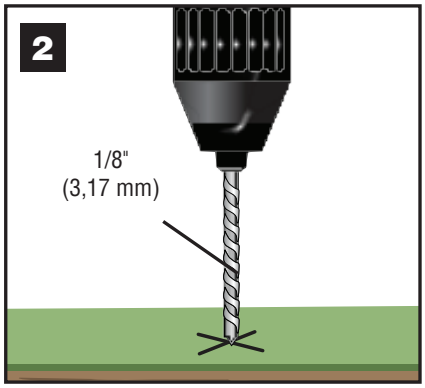

3

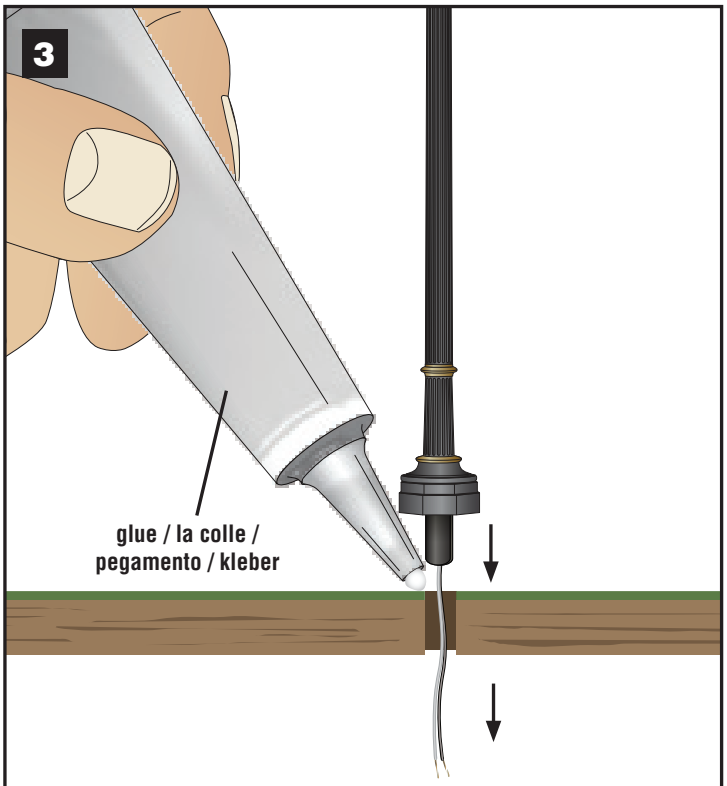

TIP! Test light before gluing in place. See Step 5.
CONSEIL! Tester la lumière avant de la coller. Voir l'étape 5.
¡CONSEJO! Probar la luz antes de pegar en su lugar. Vea el paso 5.
TIPP! Licht vor dem Kleben prüfen. Siehe Schritt 5.

4

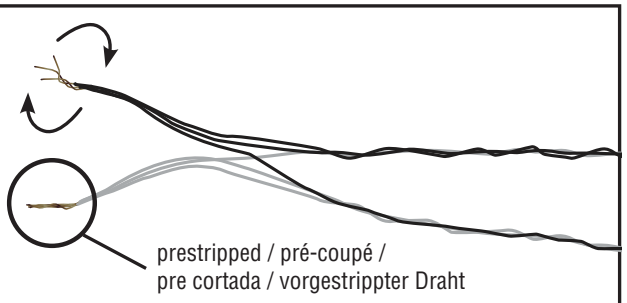

TIP! If shortening the length of wires, strip wire insulation from all sides of wire with a hobby knife. / **CONSEIL!** Si raccourcissant la longueur des fils, dénuder le laque de tous les côtés du fil à l'aide d'un couteau hobby. / **¡CONSEJO!** Si acorta la longitud de los cables, retire el aislante de todos los lados del alambre con una cuchilla de hobby. / **TIPP!** Beim Verkürzen der Drahte, Isolierlack rundum mit dem Hobbymesser entfernen.

5

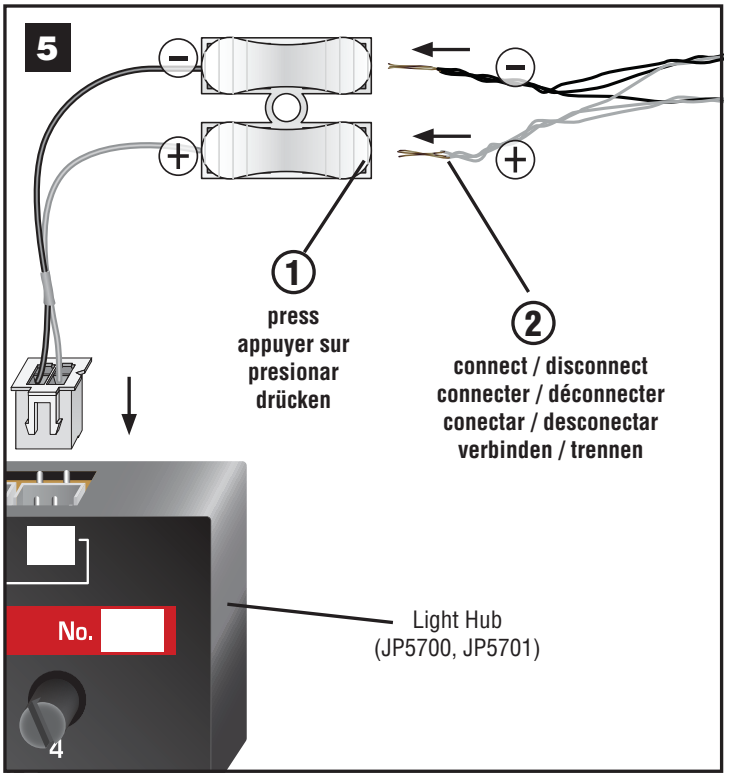

RoHS Compliant

Conforms to Health Requirements of ASTM D4236

CAUTION: Do not look directly into LED lights when in operation. / **ATTENTION :** Ne pas regarder directement dans les lumières LED en fonctionnement. / **PRECAUCIÓN:** No mire directamente a las luces LED cuando está en funcionamiento. / **VORSICHT:** Schauen Sie nicht direkt in die aufleuchtende LEDs.

Model making product. Not a toy! Not suitable for children under 14 years! / Produit pour le modélisme. Pas un jouet! Pas adapté aux enfants de moins de 14 ans! / Producto para modelismo. No es un juguete! No adecuado para niños menores de 14 años! / Modellbauartikel. Kein Spielzeug! Nicht geeigent für Kinder unter 14!